

Präsentationstechniken



Quelle: <https://goo.gl/images/CkExWF>

Professionell Präsentieren – aber wie?! 🤔

Inhalt:

- Medien
- Präsentationssoftware
- Do's and Don'ts
 - Rhetorik
 - Foliendesign
- Abschluss

Medien

- Artefakte der Steinzeit
 - Overheadprojektor und Folien
 - Dias
 - Tafelbild
- Wandplakat
- Handout
- Flipchart
- Metaplan / Mindmap
- Videofilm
- Computer / Internet



Quelle: <https://google/images/DAX1P>



Quelle: <https://goo.gl/images/NvYgkW>



Präsentationssoftware



Quelle: <https://goo.gl/images/aPJfBr>



Google Slides

Quelle: <https://goo.gl/images/A61vgc>



Quelle: <https://goo.gl/images/MBZhoM>



Quelle: <https://goo.gl/images/cHqX36>



Quelle: <https://goo.gl/images/VLziw>



Quelle: <https://goo.gl/images/WS47EA>



Quelle: <https://goo.gl/images/AMoQd1>

Do's and Don'ts – Rhetorik

RICHTIG

- Langsam sprechen
- Dynamisch sprechen
- Satzpausen einlegen
- Handnotizen
- Stift/Zeigestab in der Hand

FALSCH

- Schnelles Runterrattern
- Monotone Stimmlage
- Euhm, Ähm, Hmm,...
- Nicht ablesen
- Hände in den Hosentaschen

Do's and Don'ts – Folien设计

Inhalt:

- Optische Aspekte
 - Hintergrund
 - Farbe
 - Bilder und Text
 - Animationen
- Ordnung
- Schrift


Foliendesign – Optische Aspekte

- Heller vs. dunkler Hintergrund

Überschrift

- Lorem ipsum
- Dolor sit amet
- ...

Inhalt > Inhalt > Inhalt > Inhalt > Inhalt > Inhalt > Inhalt



Überschrift

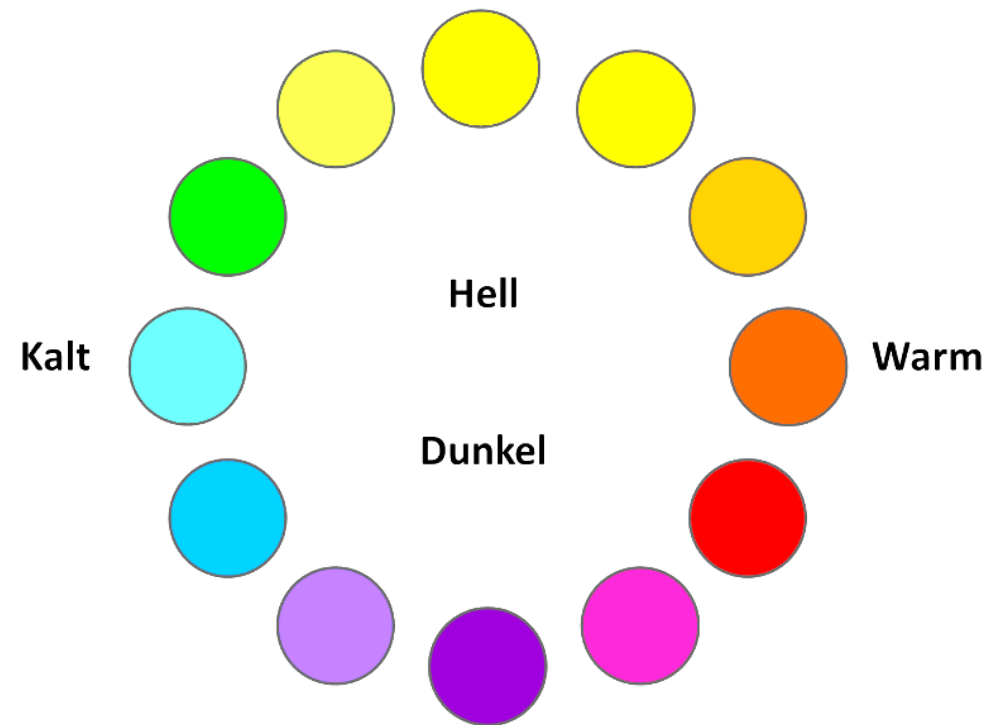
- Lorem ipsum
- Dolor sit amet
- ...

Inhalt > Inhalt > Inhalt > Inhalt > Inhalt > Inhalt > Inhalt

Foliendesign – Optische Aspekte

Farben

- Farbe ist Information
- Farben gezielt einsetzen
- Kontrast schafft Klarheit



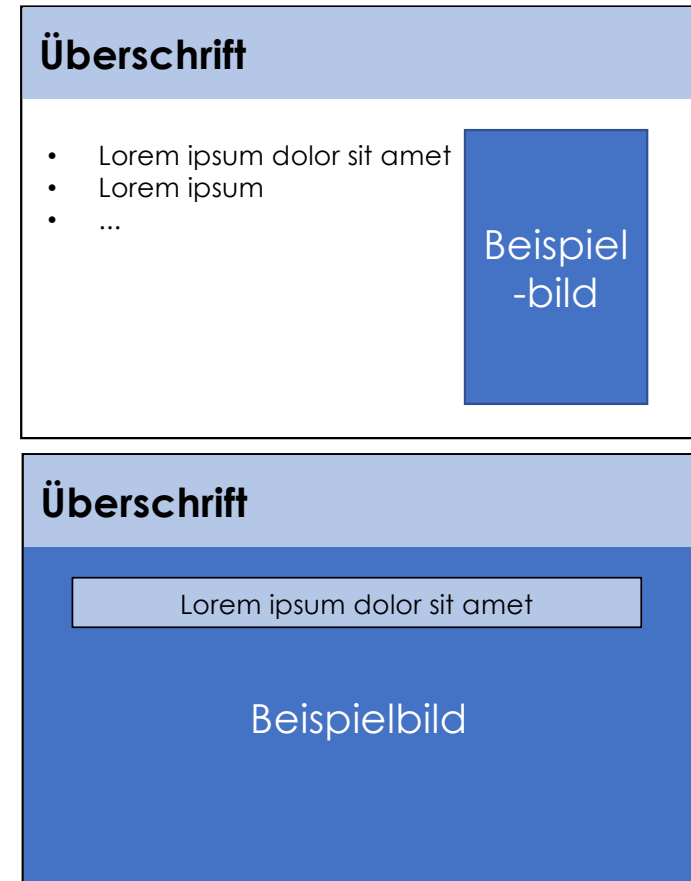
Quelle: <https://goo.gl/images/7qWD2R>

Foliendesign – Optische Aspekte

Bilder und Text

- Text eher links, Bilder eher rechts
 - Zwei Drittel – Ein Drittel
- Nicht wild wechseln
- Layout beibehalten

- Große Bilder mit Textfeld



Foliendesign – Optische Aspekte

Animationen

- Animationen belasten das Auge
- Animationen lenken ab
- Bewegte Texte sind schwer lesbar
- Nicht ständig neue Effekte
- Einsatz nur, wenn hilfreich

Foliendesign – Ordnung

- Gliederung (optisch und im Vortrag)
- Inhaltsverzeichnis, Statusleiste o.ä.
- Einheitliche Folien (Folienmaster verwenden)
- Weniger ist mehr, noch weniger ist noch mehr
- Titel, Überschrift, Inhalt deutlich abgrenzen

- **Keine unlesbaren Informationen!!!**

Wie z.B. so etwas

Foliendesign – Schrift

- Keine ausgefallenen Schriften
- Maximal 2-3 Schriftarten
- Lesbarkeit überprüfen
- Nur Standard-Schriften
 - problematisch auf fremden PCs

Arial

Calibri

Cambria

Constantia

Corbel

Georgia

Tahoma

Times New Roman

Trebuchet MS

Verdana

Now it's your turn 🙌 👥

PARTNERARBEIT

Gestaltet gemeinsam zu einem der vorliegenden Themen mit einer Software eurer Wahl eine Kurzpräsentation

(Redezeit max. 4 min / 4-5 Folien) – 30min Zeit!!!

Themen

- Geschichte Hardware
 - Alan Turing
 - Heinz Zemanek
 - Personal Computer (Jobs & Wozniak)
- Geschichte Software
 - Windows
 - Mac OSX
 - Linux
- Industry 4.0
- Big Data
- Social Media
 - Twitter
 - Instagram
 - Snapchat
- Cloud-Computing
- Quantencomputer
- Cybermobbing
- Cybercrime
 - Viren
 - Spam
 - Malware
- Privatsphäre Internet
- IT Berufsorientierung
- IT Zukunftsvisionen